

# Diplomás Pályakövető Rendszer 2023

A Nemzeti Közzolgálati Egyetem hallgatóinak körében – Hallgatói kérdőív

2023. szeptember

- A 2023. évi Diplomás Pályakövető Rendszer felmérés az Oktatási Hivatal által készített kérdőív alapján zajlott le.
- A kérdőív kérdései minden hallgatóra egyaránt vonatkoztak.
- A kérdőívet a Nemzeti Közzolgálati Egyetem 6011 aktív hallgatója közül 1170 hallgató töltötte ki. A válaszadási hajlandóság alacsony volt, hiszen csak a megkérdezettek 19%-a küldte meg válaszait.
- Az NKE hallgatói egyaránt érkeztek Magyarországról és külföldről is. Jelentős részük származik Budapestről (17,65%), ám még magasabb a megyeszékhelyeken vagy megyei jogú városokban élők aránya (22,47%), míg 10-ből 3 kitöltő egyéb városokban él. Továbbá hasonló arányban képviseltetik magukat a nagyközségben vagy községben élők.

2023-ban a korábbi évek gyakorlatának megfelelően az intézmények végzik a DPR online adatfelvételt. A hallgatói kutatás esetében az intézmények számára követelmény az alap-, mester- és osztatlan képzéseken tanuló aktív hallgatói kör megkeresése.

A 2020-as évben a *hallgatói kérdőív* gyökeresen megújult. A megújított kérdőív a korábbinál jobban kitér a továbbtanulási és munkaerőpiaci motivációk és attitűdök feltárására. A kérdőív törzskérdései minden hallgatóra egyaránt vonatkoznak, bizonyos kérdésblokkok azonban csak szűkebb célcsoportokban (első évesek; végzősök; alapképzésben tanulók; mesterképzésben tanulók) kérdezendők le.

A doktori hallgatók és végzetek lekérdezése továbbra sem kötelező, tekintettel arra, hogy a korábbi lekérdezések visszamenőleg több évnyi alapsokaságot fedtek le. Az intézmény ettől függetlenül dönthet a doktori hallgatók és végzetek megkeresése mellett, erre az esetre a korábbi hallgatói/végzett összevont doktori kérdőív áll rendelkezésre.

A Nemzeti Közzolgálati Egyetemen 2010 óta folyamatos a Diplomás Pályakövető Rendszer (DPR) működése. A DPR egyik kiemelt célja, hogy az egyetemi és főiskolai képzések jobban alkalmazkodjanak a munkaerő-piaci igényekhez. Ezen kutatások segítségével képet alkothatunk az Egyetemen aktív hallgatói jogviszonnyal rendelkezők attitűdjeivel, felsőfokú tanulmányaival kapcsolatban. Emellett lehetőséget ad arra is, hogy a munka világával való kapcsolatukat, elvárásaikat feltérképezzük. A tavalyi évben az Oktatási Hivatal megújította a diplomás pályakövetési rendszert, amely elsősorban az alkalmazott kérdőív terjedelmét és struktúráját érintette.

## **1. Az adatfelvétel időszaka**

A Nemzeti Közzolgálati Egyetem hallgatóinak körében zajlott az adatfelvétel a 2023.06.05-től 2023.06.30-ig tartó időszakban.

### **1.1. A kérdőív összeállítása**

A 2023. évi DPR-hez köthető hallgatói vizsgálat kérdőíve több tematikus egységet tartalmazott. A kérdőívek a nemzetközi felmérések kérdőíveihez igazodtak. Ez egy az Oktatási Hivatal által szerkesztett központi kérdőívblokk volt, ebben kötelező kérdéskörök szerepelnek, melyek a demográfiai adatokon túl a hallgatók lelki állapotával, a jelenlegi tanulmányaik megítélésével, illetve a munkahelyi elvárásokkal kapcsolatban is kíváncsiak voltak a hallgatók véleményére.

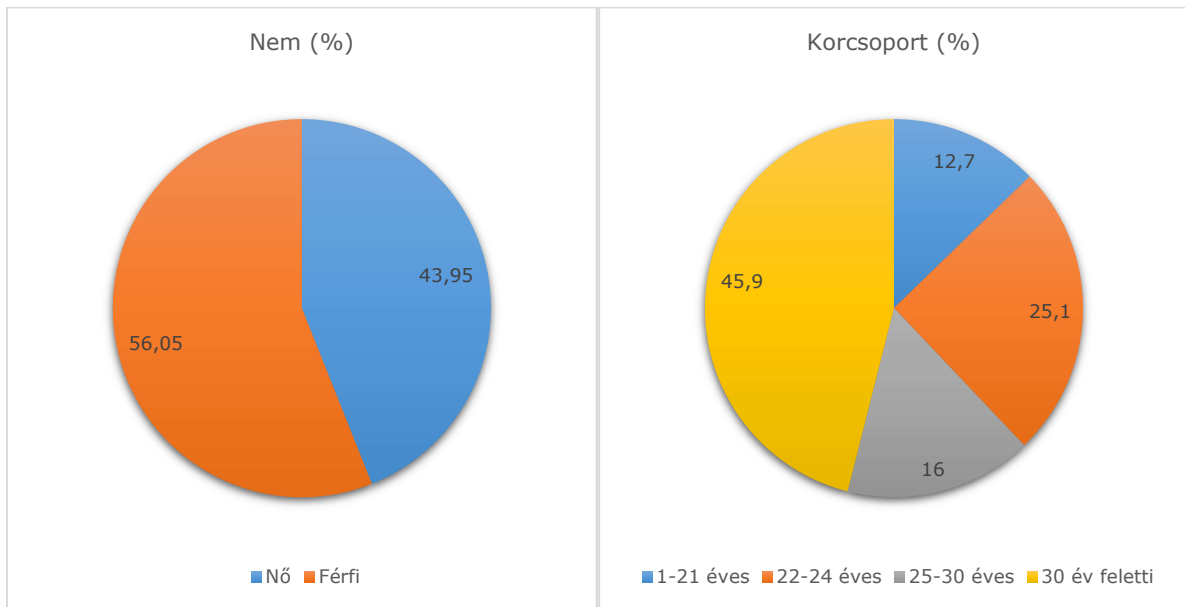
### **1.2. Feldolgozás és elemzés**

- A jobb szemléltetés érdekében az adatokat százalékos eloszlásuk alapján mutatjuk.
- A terjedelmi korlátok miatt a tanulmányban csak a legfontosabbnak ítélt összefüggések ábrázolása található meg.

## Demográfiai adatok

Nemek tekintetében a férfiak több mint 10%-kal magasabb arányban szerepeltek a mintában, ami nem meglepő az egyetem karakterisztikáját tekintve. (1. ábra.)

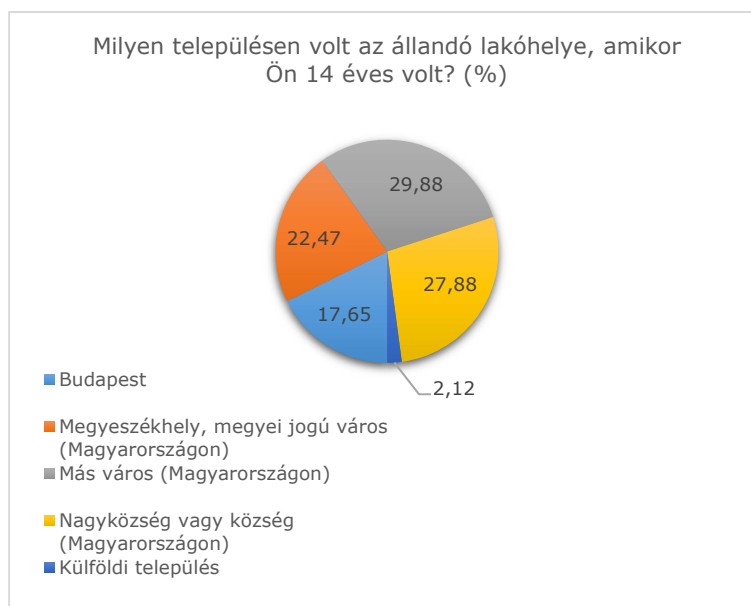
Korosztályokra bontva legnagyobb arányban a 30 év felettek képviseltették magukat, legkevesebben pedig a 25-30 évesek. (2. ábra.)



1. ábra

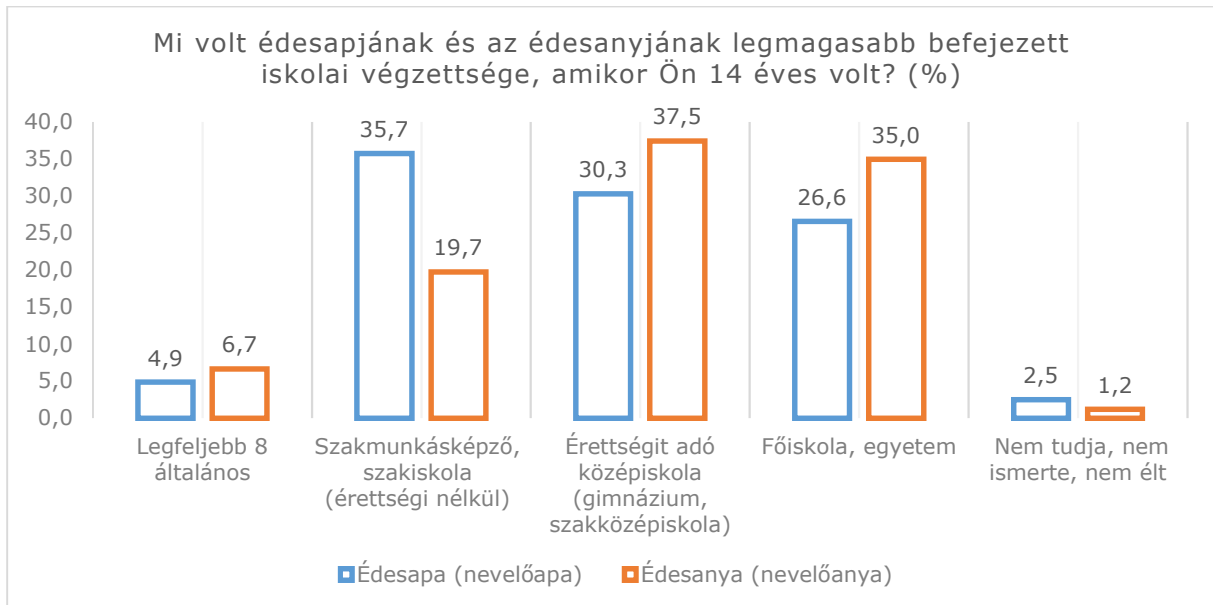
2. ábra

A felmérésben résztvevő hallgatók legkisebb arányban külföldi településen élnek. A fővárosban lakók a minta 17,65%-át teszik ki, de náluk nagyobb arányban reprezentálják magukat a megyeszékhelyen vagy megyei jogú városban élők (22,47%), a nagyközségben vagy községben élők (27,88%), valamint az egyéb városokban élők (29,88%). (3. ábra.)



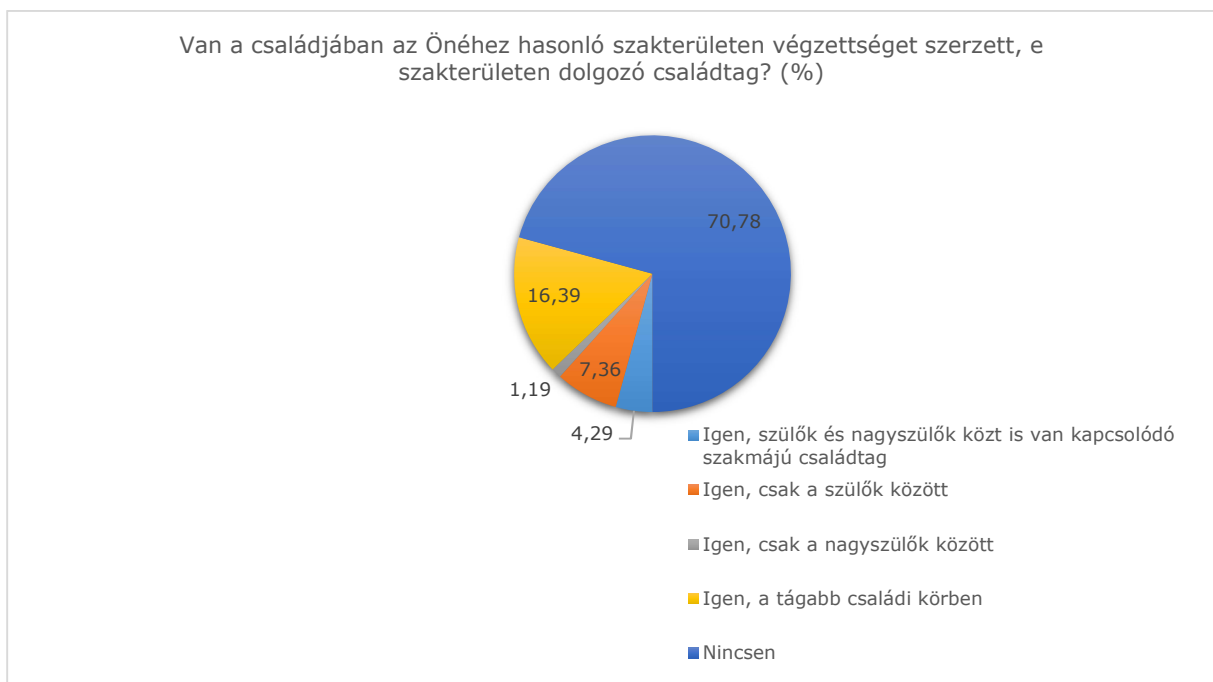
3. ábra

A hallgatók családi hátteréről elmondható, hogy az apák legnagyobb arányban szakmunkásképző vagy szakiskolai végzettséggel rendelkeznek. Az anyák ezzel szemben általánosságban kedvezőbb képzési szinten fejezték be tanulmányaikat. Az ő esetükben legnagyobb arányban az érettségit adó középiskola szerepel, de hasonlóan magas a főiskolai, egyetemi végzettséget szerzők aránya is. (4. ábra.)



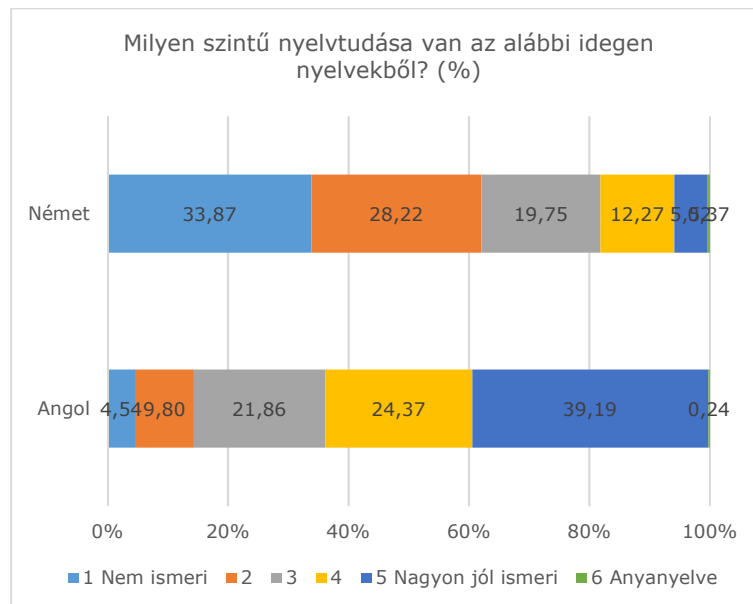
4. ábra

Az egyetem hallgatóinak túlnyomó többségéről elmondható, hogy nem a szülők pályaválasztása inspirálta őket, ugyanis 10-ből 7 hallgató esetében nincs olyan közeli családtagjuk, aki hozzájuk hasonló területen dolgozott volna. Ezen felül 16,4%-ukról mondható el, hogy volt hasonló végzettségű családtag, de esetükben is csak a távolabbi családi körben. (5. ábra.)



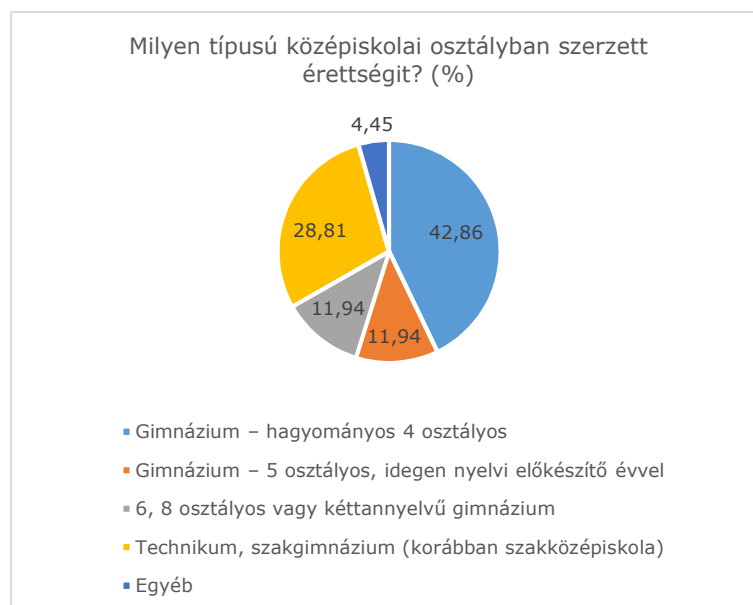
5. ábra

Idegen nyelvek tekintetében többen beszélik jó vagy nagyon jó szinten az angolt, mint a németet. Szembetűnő, hogy míg 10-ből 4 válaszadó nagyon jól ismeri az angolt, a németet csupán a megkérdezettek 5,5%-a ismeri ugyanilyen szinten. Továbbá az angol esetében csak a hallgatók 4,5%-a nyilatkozott úgy, hogy nem ismerik a nyelvet, ez az arány a német esetében 33,9%. (6. ábra)



6. ábra

Az intézmény típusa szerint 10-ből 4 hallgató hagyományos 4 osztályos gimnáziumban szerezte az érettségi bizonyítványát, míg 10-ből 3 technikumban vagy szakgimnáziumban. Hasonló az aránya az 5 osztályos és a 6, 8 vagy kéttannyelvű gimnáziumokban végzők aránya, ami 11,94%. (7. ábra.)

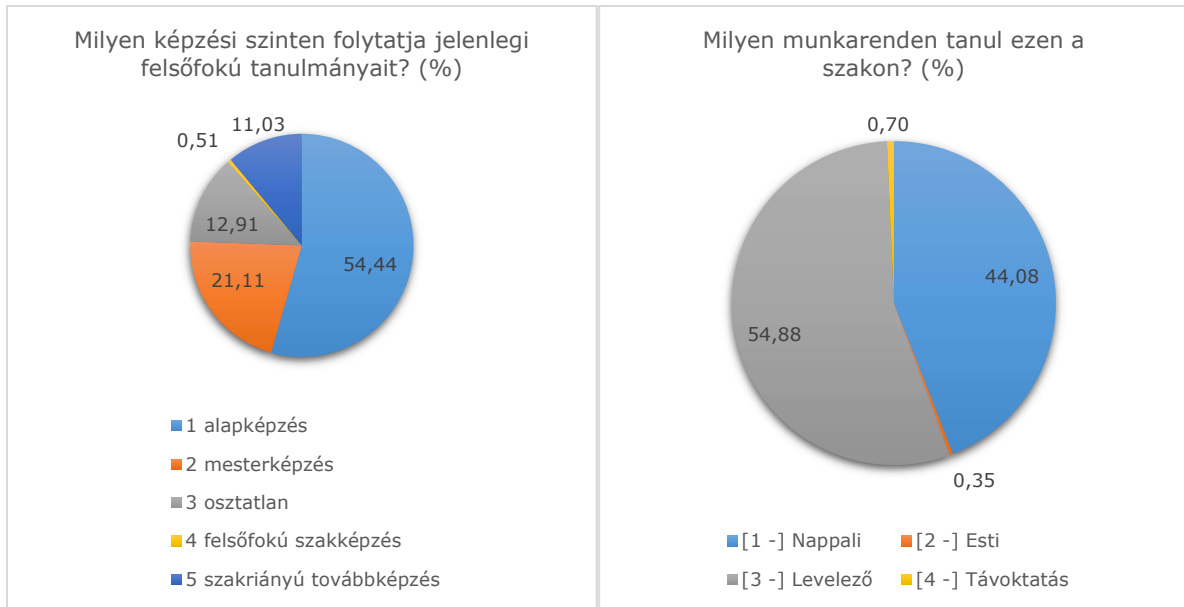


7. ábra

## Jelenlegi tanulmányok bemutatása

Jelenleg a hallgatók több mint fele felsőoktatási alapképzésen tanul, míg 10-ből 2 hallgató mesterképzést folytat. Továbbá egytizedük vesz részt osztatlan képzésen és ugyanilyen arányban választották a szakirányú továbbképzések egyikét is (8. ábra.)

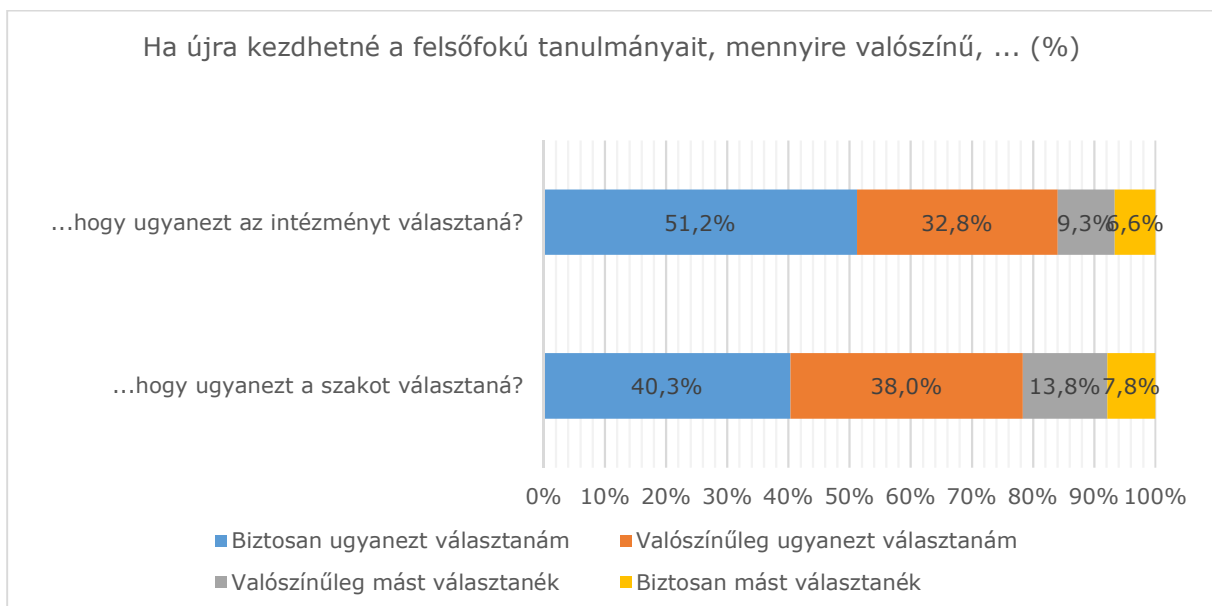
A mintában szereplő hallgatók legnagyobb arányban nappali munkarendben folytatják tanulmányaikat (54,88%), míg 44,08%-uk vesz részt levelezős képzésen. (9. ábra.)



8. ábra

9. ábra

A megkérdezettek túlnyomó többsége biztosan ugyanezt az intézményt választaná, ha újra kezdené felsőfokú tanulmányait, egyharmaduk pedig valószínűleg ugyanígy döntene. Továbbá nagy részük elégedett a választott szakkal is, hiszen 10-ből 4 hallgató biztosan ugyanezt a szakot választaná ismét, míg közel ugyanennyien valószínűleg ugyanezt a szakot választanák. (10. ábra)

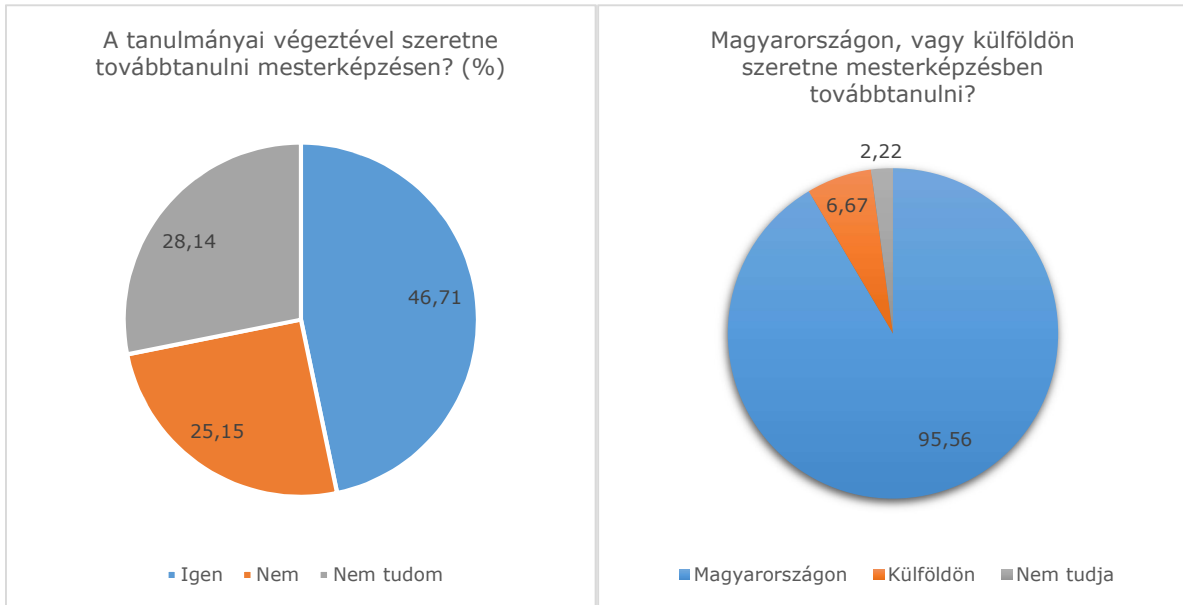


10. ábra

## Mesterképzésre vonatkozó tervek

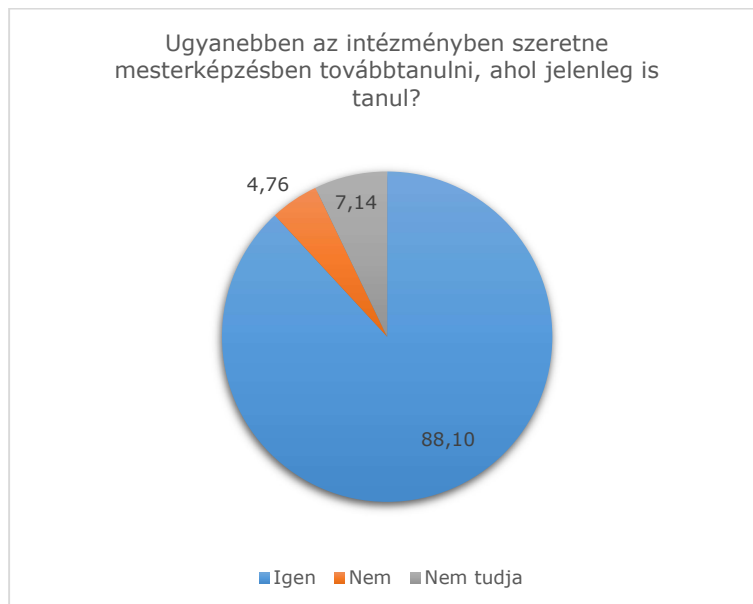
A mesterképzés iránt érdeklődő hallgatók körére vonatkozó eredmények rendkívül kedvezően alakultak az egyetemre vonatkoztatva. Ezt igazolja, hogy azok a válaszadók, akik mesterképzésen szeretnének továbbtanulni, kimagasló arányban Magyarországon tervezik további tanulmányaikat, továbbá legnagyobb arányban ezt a jelenlegi intézményben képzelik el.

A válaszadók közel fele szeretne mesterképzésen továbbtanulni jelenlegi tanulmányait követően, míg 10-ből 3 válaszadó nem döntött még ezzel kapcsolatban és csupán egynegyedük nyilatkozott úgy, hogy nem szeretne mesterképzésen tanulni (11. ábra.)



11. ábra

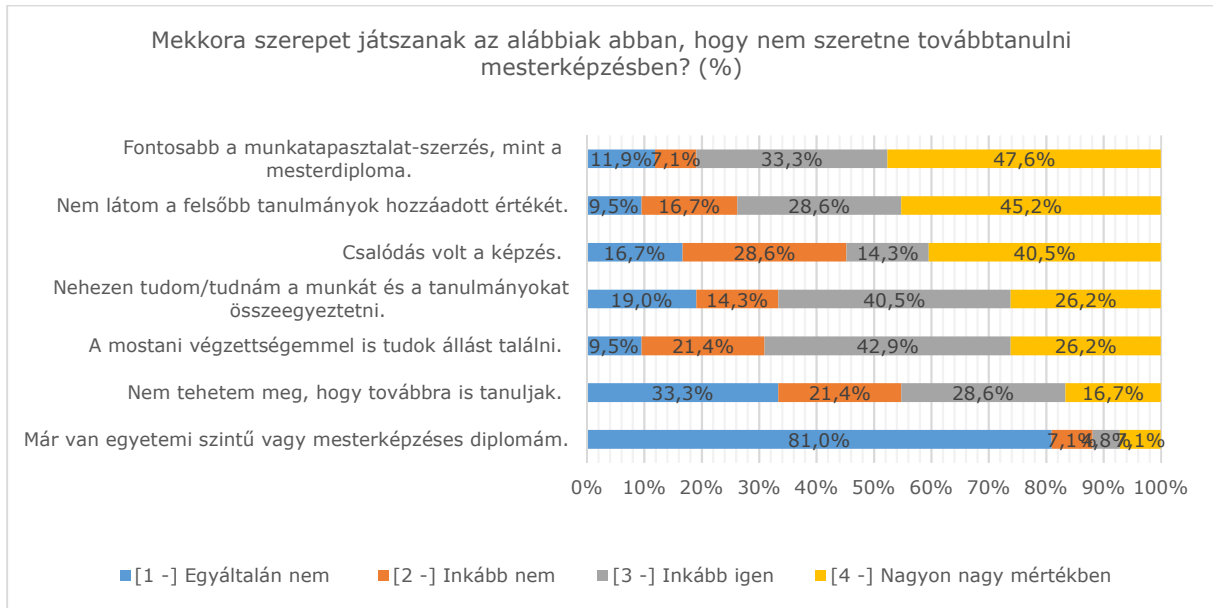
12. ábra



13. ábra

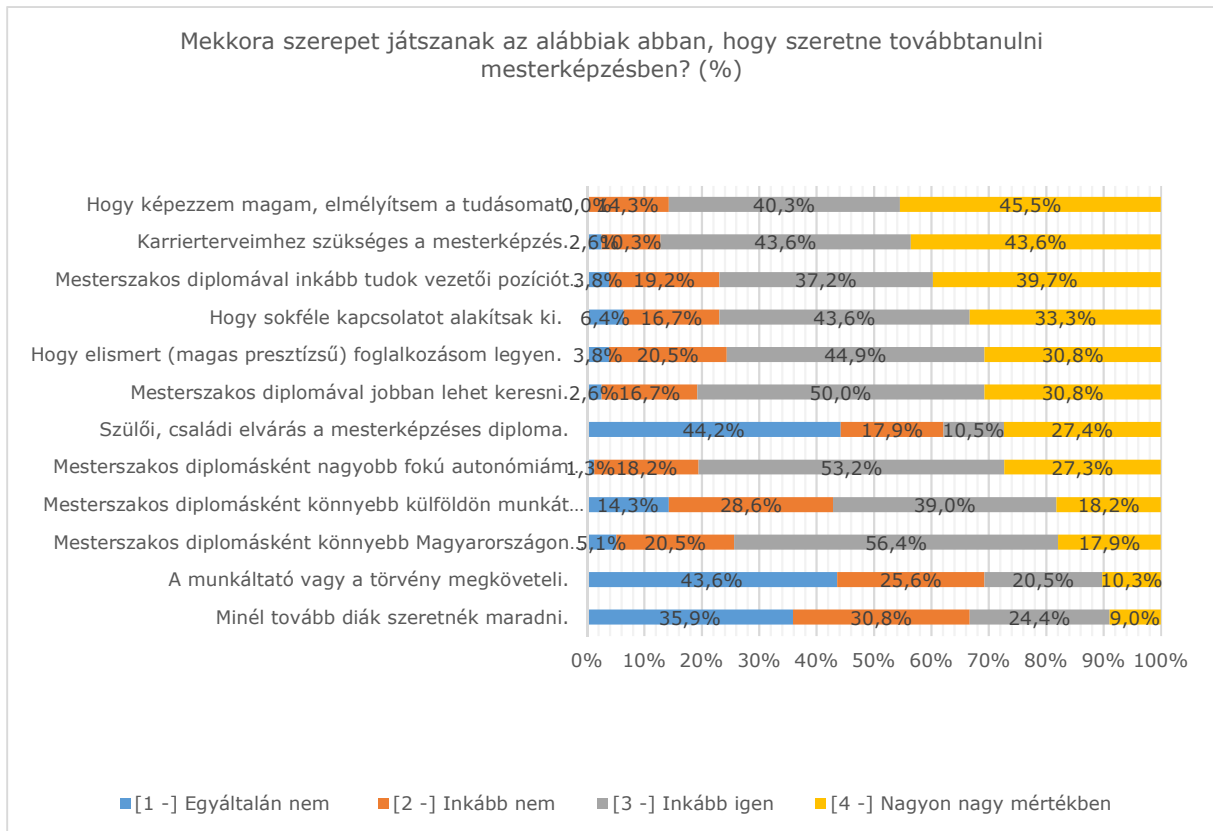
Azok, akik nem szeretnének mesterképzésen továbbtanulni, elsősorban úgy vélekednek, hogy fontosabb a munkatapasztalat-szerzés, mint a mesterdiploma, de magas volt

azoknak is az aránya, akik szerint a mesterszintű tanulmányok nem bírnak hozzáadott értékkel, míg ezen felül 10-ből 4 hallgató elégedetlen volt a jelenlegi képzéssel (14. ábra.)



14. ábra

A mesterképzésen való továbbtanulás elsődleges motivátoraként az önképzés és a tudás elmélyítése szerepel, valamint jelentős azoknak az aránya is, akik úgy érzik, karrierterveikhez szükséges a mesterképzés elvégzése. Ezen felül a vezetői pozíciók betöltésének lehetőségét is a mesterdiploma meglétével valószínűsítik. (15. ábra.)



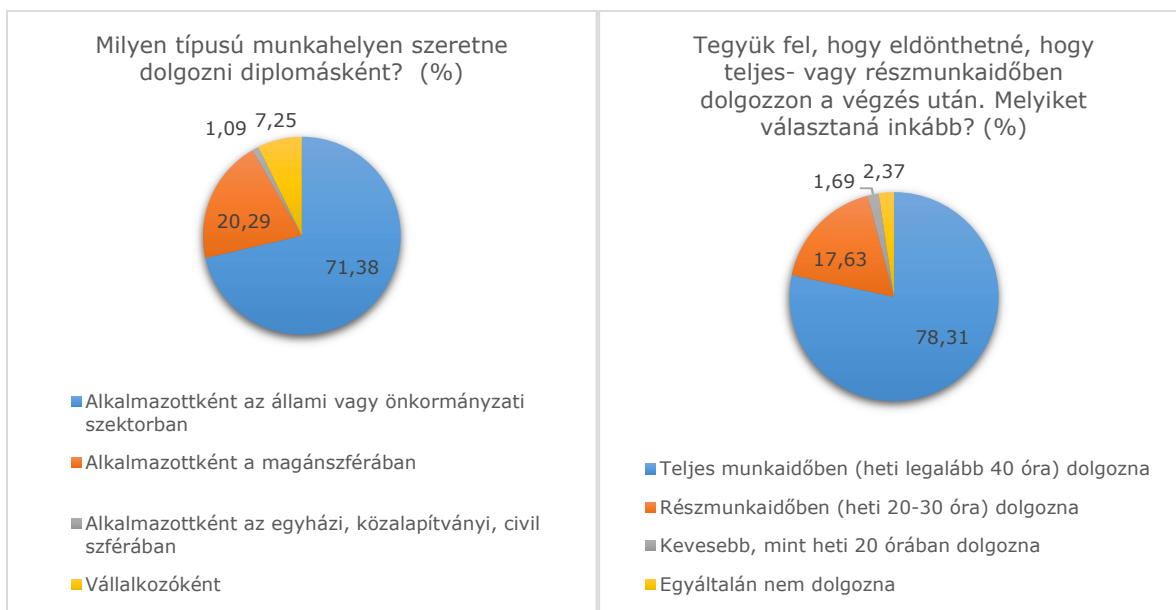
55. ábra



## Munkavállalási tervek

Az eredmények alapján 10-ből 7 válaszadó esetében az állami vagy önkormányzati szektor bizonyult a legvonzóbb munkahelytípusnak, míg 5-ből 1 hallgató a magánszférában szeretne dolgozni (16. ábra.)

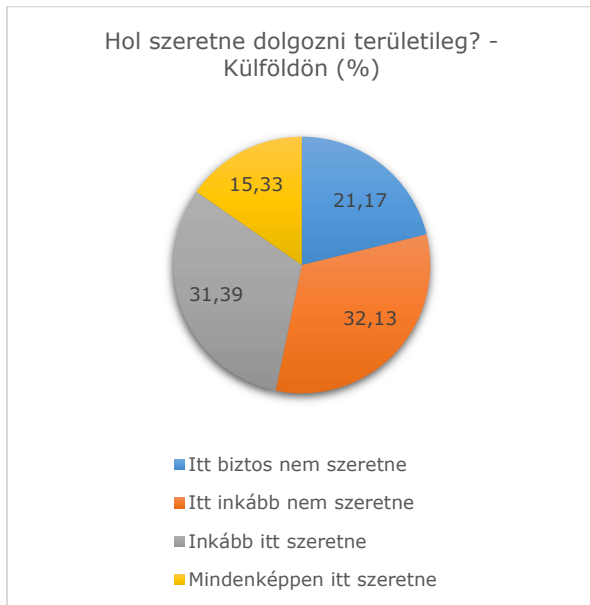
A válaszadók egyértelműen a teljes munkaidős állást preferálnák, amennyiben ők dönthetnének erről. A különbség jelentős, hiszen 78%-uk dolgozna heti 40 órában, míg csupán 17%-uk folytatna részmunkaidős tevékenységet (17. ábra.)



16. ábra

17. ábra

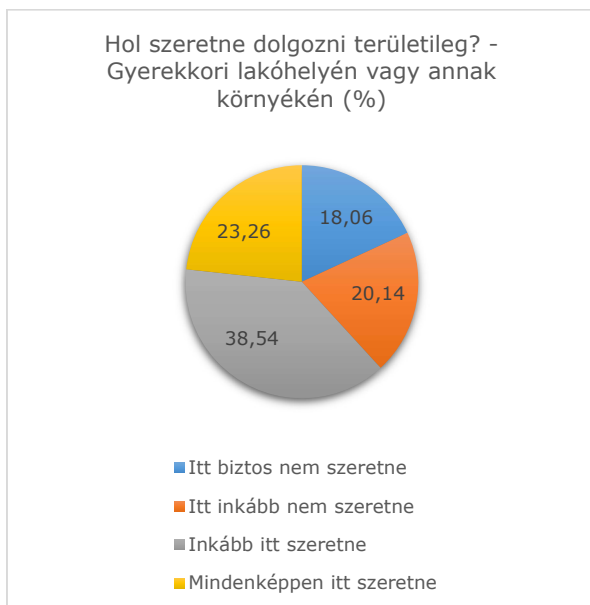
Számottevő azonban azoknak az aránya, akik külföldön szeretnék munkát vállalni. A megkérdezettek több mint 47%-a nyilatkozott úgy, hogy inkább vagy mindenképpen külföldön szeretne majd dolgozni a jövőben, míg 53%-uk utasította el ezt a lehetőséget (18. ábra). Ugyanakkor 10-ből 7 válaszadó a fővárosban is szívesen, vagy mindenképpen ott dolgozna (19. ábra.) Ezen felül némileg többen szeretnék a gyerekkori lakóhelyük közelében dolgozni, mint azok, akik az egyetem környezetében vállalnák munkát. (20. és 21. ábra.)



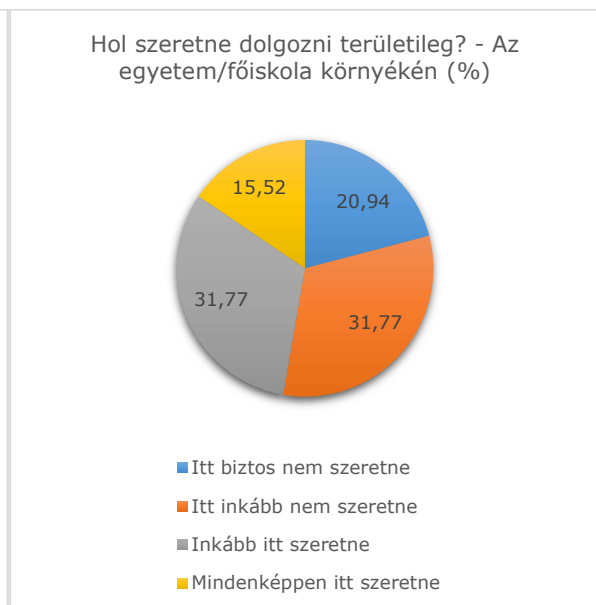
18. ábra



19. ábra



20. ábra



21. ábra